



MUSTANG MACH-E CENÍK



CENOVÉ ZVÝHODNĚNÍ

zvýhodnění až 260 000 Kč



WALLBOX ZDARMA

vč. posouzení
proveditelnosti



ÚROK 0 %

s financováním FORD
CREDIT



DOJEZD AŽ 600 KM

pro verzi RWD s
prodlouženým dojezdem

① Zobrazený vůz představuje ilustrační vyobrazení a může obsahovat prvky příplatkové výbavy.
Detaily ke zvýhodněným nabídkám a 0% úroku naleznete na straně 2.

CENÍK MUSTANG MACH-E

ELEKTROMOBIL

POHON ZADNÍCH KOL (RWD)

Zvýhodněná cena
základní cena

Akumulátor	Výkon	Dojezd	Mach-E	Mach-E Premium	Mach-E GT
73 kWh STANDARDNÍ DOJEZD	268 k (197 kW)	470	1 251 900 1 471 900	-	-
88 kWh PRODLOUŽENÝ DOJEZD	276 k (203 kW)	600	-	1 404 900 1 664 900	-

POHON VŠECH KOL (AWD)

Akumulátor	Výkon	Dojezd	Mach-E	Mach-E Premium	Mach-E GT
88 kWh PRODLOUŽENÝ DOJEZD	375 k (276 kW)	550	-	1 564 900 1 824 900	-
91 kWh PRODLOUŽENÝ DOJEZD	487 k (358 kW)	515	-	-	1 776 900 2 036 900

i Všechny ceny jsou uvedeny v Kč, zahrnují DPH 21 % a vybavení dle předpisů platných v ČR. Dojezd je uveden v km dle WLTP v kombinovaném režimu. Vůz je vybaven automatickou převodovkou.

Typ akumulátoru se standardním dojezdem: LFP. Typ akumulátoru s prodlouženým dojezdem: NMC.

Zvýhodněné ceny platí u participujících autorizovaných partnerů Ford pro modelový rok 2025 od 1. 4. 2025 do 30. 6. 2025 nebo do odvolání a jsou omezeny počtem odebraných vozidel.

Ford Credit úvěr 0 %, nabídka je platná pro právnické osoby a podnikatele do 30. 6. 2025. Akontace od 50 %, délka financování 24 měsíců. Tato nabídka je pouze indikativní, není návrhem na uzavření smlouvy a nelze z ní proto dovozovat povinnost společnosti uskutečnit jakékoli transakce. Případné uzavření smlouvy nebo uskutečnění transakce je vázáno na získání potřebných interních schválení v rámci společnosti a na podepsání příslušné smluvní dokumentace.

Wallbox zdarma je podmíněn realizovanou instalací s partnerskou společností COM electric. Součástí zvýhodněné nabídky je i posouzení proveditelnosti v hodnotě 3 630 Kč zdarma. Typ wallboxu: Vestel EVCO4 BASIC v hodnotě 17 990 Kč s DPH. Více informací na [webových stránkách COM Electric](#). V případě nevyužití nabídky wallboxu zdarma je jako bonus k vozu poskytnuta servisní smlouva Ford Service Plan: 2 pravidelné servisní prohlídky během 5 let. Nabídka je platná do 30. 6. 2025 nebo do odvolání.


Datum vydání 31. 3. 2025.

MUSTANG MACH-E JE ONLINE, STEJNĚ JAKO VY


Aplikace FordPass a vestavěný modem ve voze vám přináší řadu bezplatných* funkcí, které vám usnadní jeho každodenní používání.


Ovládejte vůz z telefonu. Ať jste kdekoliv.


 Odemkněte / zamkněte vůz na dálku

 Nastartujte na dálku a přednastavte si teplotu v kabině vozu

Více funkcí aplikace FordPass:

 Upozornění na technický stav vozu

 Plánování a správa nabíjení akumulátoru

 Lokalizátor vozidla na mapě

 NABÍJENÍ
DOKONČENO



 FordPass

* Bezplatné období je nabízeno na omezenou dobu. Veškeré podmínky používání aplikace FordPass Pro naleznete na [ford.cz](#). Aplikace je dostupná v českém jazyce.



ELEKTRIZUJÍCÍ SVOBODA

Dynamický charakter Mustangu ve zcela novém podání. Jakmile usednete za jeho volant, porozumíte, proč si tento elektromobil plně zaslouží nosit legendární logo divokého koně. Například verze GT nabízí točivý moment až 950 Nm, výkon 487 koní a dosáhne rychlosti 100 km/h za pouhé 3,5 s. S působivým výkonem a uhrančivým stylem má Mustang Mach-E jasný cíl: vzbuzovat emoce. Připravte se zamilovat si jeho řízení.

Mustang Mach-E dává na výběr ze dvou variant dojezdu. Se standardním dojezdem (72,6 kWh) ujede Mach-E na jedno nabití až 470 km. Varianta s prodlouženým dojezdem (88 kWh) pak zvedne dojezd až na 600 km*. V zimě vám s nástrahami počasí pomůže standardně dodávané tepelné čerpadlo.

SNADNÉ NABÍJENÍ

Nabíjení vozu Mustang Mach-E je stejně jednoduché jako nabíjení chytrého telefonu. Vůz je vybaven 11kW palubní nabíječkou, pomocí které lze vůz nabít střídavým proudem (AC). Stejným proudem (DC) vůz umožňuje nabíjet příkonem až 150 kW a nabít tak až 147 km za přibližně 10 minut. Ideální pro krátké odpočinkové zastávky na dálnici, kde můžete rychle zvýšit dojezd a mezitím si dát šálek kávy nebo něco k jídlu. Na delších cestách můžete vysokorychlostní nabíječkou dobít z 10-80 % už od 32 minut**.



TECHNOLOGIE BUDOUCNOSTI

Paleta chytrých technologií skrývajících se pod názvem Ford Co-Pilot 360 je k dispozici ve standardní výbavě a obsahuje například 360stupňovou kameru nebo inteligentní adaptivní tempomat, který dokáže rychlost přizpůsobovat nejen vozidlům před vámi, ale například i blížícím se zatáčkám, kruhovým objezdům nebo dopravnímu značení.

Nově můžete využívat také technologii Ford BlueCruise. BlueCruise je jízdní asistenční systém úrovně 2 s funkcí asistované jízdy bez držení volantu a je dostupný pouze pro model Mustang Mach-E. Na určitých úsecích silnic první třídy a dálnic označených jako Blue Zones může řidič sundat ruce z volantu, za předpokladu, že nadále věnuje pozornost provozu okolo.*** Funkci je možné zakoupit z výroby s doživotním přístupem nebo formou předplatného.

MACH-E RALLY

Mustang Mach-E s dynamickou akcelerací, výrazným designem a prvky inspirovanými rally. Je vybaven novým jízdním režimem RallySport, speciálními ochrannými prvky, unikátním odpružením s tlumiči MagneRide a speciálně vyladěnými pružinami. Vaši pozornost upoutá jedinečným lakem žlutá Grabber, unikátními 19" lesklými bílými koly (na přání mohou být i v šedé barvě), sportovními pruhy, dramatickým černým spoilerem a dalšími detaily ve stylu rally. Uvnitř čeká na posádku kombinace pohodlí a stylu, který vizuálně navazuje na ikonická bílá kola. Na palubní desce, spodních ramenech volantu a kontrastním prošívaní dveřních výplní se objevují leskle bílé akcenty. Řidiči se připoutají do výrazných sportovních sedadel Ford s vyraženým nápisem „Mach-E Rally“ a bílými opěradly.



*Měřeno metodikou WLTP (Worldwide Harmonised Light Vehicle Test Procedure). Dojezd vůz ovlivňuje nejen stáří akumulátoru, ale také netechnické faktory, jako např. jízdní styl, aktuální jízdní podmínky a údržba vozu. WLTP cyklus je testován při zhruba 30% využití nosnosti vozu a při venkovní teplotě 23 °C.

** Pro zachování kondice akumulátoru doporučujeme využívat nabíjení pomocí střídavého proudu (AC úroveň 2). Nadměrné používání rychlého nabíjení stejnosměrným proudem (DC) může urychlit degradaci akumulátoru.

*** Ruce z volantu sundávejte pouze tehdy, když je aktivována funkce BlueCruise. Vždy věnujte pozornost provozu a buďte připraveni kdykoli převzít zpět kontrolu nad vozidlem. Nenahrazuje bezpečné chování a pozornost řidiče. Ovládání je popsáno v návodu k obsluze vozu.

PŘEHLED STUPŇŮ VÝBAVY

Mach-E

Hlavní prvky standardní výbavy:



- Jeden motor, pohon zadních kol (RWD)
- 19" kola z lehkých slitin
- LED přední světlomety s automatickým přepínáním dálkových světel
- Elektricky ovládaná a vyhřívaná vnější zpětná zrcátka, černě lakovaná, elektricky sklopná s osvětlením nástupního prostoru s uvítací světelnou projekcí Mustang
- Čalounění sedadel vinylem Sensico v černé Onyx s šedým prošíváním
- 10,2" digitální přístrojový štít
- Infotainment SYNC 4A s 15,5" dotykovou obrazovkou, cloudové připojení pro vestavěnou navigaci, hlasové ovládání v češtině, bezdrátové připojení funkcí Apple CarPlay a Android Auto
- FordPass Connect pro vzdálené nastavení a ovládání vozu, plánování tras nebo vyhledávání nabíjecích stanic
- Online vzdálené aktualizace umožňující vylepšovat váš stávající vůz
- Obvodový alarm
- Tepelné čerpadlo
- Telefon jako klíč (Paak) a elektronické zámky (E-Latch)
- Co-Pilot360 (přední a zadní parkovací senzory, 360stupňová kamera, Pre-Collision Assist, adaptivní tempomat s funkcí udržování v jízdním pruhu a Stop&Go, rozpoznávání dopravních značek, asistent pro jízdu v pružích, detekce protijedoucích vozidel při odbočení a hlídání mrtvého úhlu), možnost asistované jízdy bez držení volantu BlueCruise (dostupné předplatné)
- Automatická dvouzónová klimatizace včetně recirkulace vzduchu
- Vyhřívané přední sklo, přední sedadla a volant
- Automatické stěrače, vnitřní zpětné zrcátko s automatickým zatmíváním
- Bezdrátové nabíjení pro kompatibilní mobilní telefony
- Zadní tmavě tónovaná skla Privacy
- Nabíjecí kabel pro nabíjení z wallboxů a veřejných nabíjecích stanic (typ 2/typ 2)

Mach-E Premium

Navíc oproti výbavě Mach-E:



- Možnost dvou motorů - pohon všech kol (AWD)
- 19" kola z lehkých slitin v unikátním designu Premium
- Červeně lakované brzdové třmeny
- Adaptivní LED přední světlomety s charakteristickými LED Mustang pásy denního svícení, automatické světlomety s automatickým přepínáním neoslňujících dálkových světel, automatické nastavení sklonu světlometů
- Unikátní čalounění perforovaným vinylem Sensico v černé Onyx s červeným prošíváním
- Elektricky nastavitelná přední sedadla v 10 směrech s pamětí nastavení pro řidiče
- Elektricky nastavitelná bederní opěrka řidiče a spolujezdce bez paměti
- Sada Technology: prémiový audiosystém B&O s 10 reproduktory (560 W) vč. subwooferu, bezdotykové elektrické ovládání (otevírání/zavírání) pátých dveří - standard pouze pro AWD
- Spodní části dveří, nárazníků a prahy nelakované
- Přední maska s výplně po obvodu lakovaná v barvě černá lesklá
- Hliníkové pedály
- Ambientní LED osvětlení interiéru
- Obvodový alarm s prostorovým senzorem

Mach-E GT

Navíc oproti výbavě Mach-E Premium (RWD):



- 20" kola z lehkých slitin
- 19" brzdové kotouče Brembo
- Adaptivní odpružení MagneRide
- Prémiový audiosystém B&O s 10 reproduktory (560 W)
- Bezdotykové elektrické ovládání (otevírání/zavírání) pátých dveří
- Sportovně tvarovaná přední sedadla Ford Performance
- Kombinované čalounění sedadel (sedací část perforovaný velur Miko/zadní část vinyl Sensico) v šedé Performance s šedým prošíváním
- Sportovní volant
- Palubní deska a výplně dveří potažené prémiovým velurem
- Černé pedály
- Lemy blatníků lakované v barvě karoserie
- Sportovní tvarování předního nárazníku a unikátní přední maska se vzorem GT
- Emblém GT na zádi vozu

STANDARDNÍ VÝBAVA A VÝBAVA NA PŘÁNÍ

ZVÝHODNĚNÁ SADA

standardní výbava, — nelze objednat, lze objednat jako součást zvýhodněné sady či jiné výbavy

	Poznámka	MACH-E	MACH-E Premium	MACH-E GT
SADA TECHNOLOGY <ul style="list-style-type: none">- prémiový audiosystém B&O s 10 reproduktory (560 W) vč. subwooferu- bezdotykové elektrické ovládání (otevírání/zavírání) pátých dveří				
Navíc pro výbavový stupeň Mach-E: <ul style="list-style-type: none">- čalounění perforovaný vinyl Sensico v barvě černá Onyx s šedým prošíváním- přední sedadla elektricky nastavitelná v 10 směrech s pamětí nastavení pro řidiče, elektricky nastavitelná bederní opěrka řidiče a spolujezdce bez paměti- vnější zpětná zrcátka s pamětí nastavení	standard pro Premium AWD	62 500	<input checked="" type="checkbox"/> / 45 000	-
SADA BRONZE <ul style="list-style-type: none">- 20" kola z lehkých slitin v bronzovém odstínu, pneu 245/45 R20 103H- přední maska vozu v bronzovém odstínu- loga na karoserii s bronzovým obrysem		-	-	22 500
MACH-E RALLY <ul style="list-style-type: none">- 19" kola z lehkých slitin ve sportovním stylu rally v leskle bílé barvě (na přání dostupné v šedé Carbonised)- celoroční pneu 235/55 R19- vyšší světlá výška o 18 mm (oproti verzi GT)- speciální pružiny podvozku, tlumiče MagneRide- jízdní režim RallySport (místo režimu Untamed)- unikátní nemetalický lak karoserie žlutá Grabber (na přání i jiné laky karoserie)- mlhová světla zabudovaná v přední masce vozu- sportovní pruhy na karoserii a logo Mach-E rally na boku vozu v tmavě šedé barvě (možné na přání odebrat)- střecha a vnější zpětná zrcátka lakovaná v černé barvě- velký zadní spoiler v černé barvě- emblém koně na zádi vozu- na přání (za příplatek) ochranná fólie na spodních částí dveří a lemech blatníků- spodní zakrytování předního i zadního elektromotoru- přední maska rally v tmavě šedé barvě- sportovní přední nárazník- lemy blatníků a spodní lišty dveří v tmavě šedé barvě- interiér s bílým dekorem na sedadlech, dveřích a volantu- logo rally na předních sedadlech- sportovní pedály- matně černé detaily na palubní desce	nelze s panoramatickou střechou	-	-	75 000

AUDIO SYSTÉMY, KONEKTIVITA A NAVIGACE

	Poznámka	MACH-E	MACH-E Premium	MACH-E GT
FordPass Connect <ul style="list-style-type: none">- vestavěný modem 4G- vzdálené ovládání vozu pomocí aplikace mobilního telefonu FordPass- eCall – tlačítko SOS pro automatické i vyžádané nouzové volání- funkce Informace o nebezpečí v okolí (LHI)		<input checked="" type="checkbox"/>	<input checked="" type="checkbox"/>	<input checked="" type="checkbox"/>
SADA AUDIO 4 <ul style="list-style-type: none">- rádio a systém SYNC 4A s 15,5" dotykovým displejem a konverzačním rozpoznáváním hlasu (v českém jazyce)- online vzdálené aktualizace (OTA)- navigační systém s online cloudovým připojením, rozšířený o aktuální informace o dopravě a bodech zájmů (předplatné Connected Nav je zdarma po dobu dostupnosti služby)- bezdrátové připojení funkcí Android Auto nebo Apple CarPlay- Bluetooth® handsfree- 6 reproduktorů- příjem DAB- anténa ve tvaru žraločí ploutve		<input checked="" type="checkbox"/>	<input checked="" type="checkbox"/>	-
SADA AUDIO 5 <ul style="list-style-type: none">- rádio a systém SYNC 4A s 15,5" dotykovým displejem a konverzačním rozpoznáváním hlasu (v českém jazyce)- prémiový audiosystém B&O s 10 reproduktory (560 W) vč. subwooferu- online vzdálené aktualizace (OTA)- navigační systém s online cloudovým připojením, rozšířený o aktuální informace o dopravě a bodech zájmů (předplatné Connected Nav je zdarma po dobu dostupnosti služby)- bezdrátové připojení funkcí Android Auto nebo Apple CarPlay- Bluetooth® handsfree- příjem DAB- anténa ve tvaru žraločí ploutve	standard pro Premium AWD, pro zadní pohon dostupné v sadě Technology	<input type="checkbox"/>	<input checked="" type="checkbox"/> / <input type="checkbox"/>	<input checked="" type="checkbox"/>

FUNKČNÍ VÝBAVA

	Poznámka	MACH-E	MACH-E Premium	MACH-E GT
10,2" digitální přístrojový štít		✓	✓	✓
Přepínatelné jízdní režimy Active, Whisper, Untamed - pro GT navíc Untamed+ (pro závodní okruh)		✓	✓	✓
Panoramatická střecha - pevná, s reflexním sklem	pouze v kombinaci se sadou Technology, nelze pro verzi rally	30 000	30 000	30 000
Přední automatické stěrače s dešťovým senzorem a nastavitelným seřízením citlivosti		✓	✓	✓
Vyhřívané čelní sklo		✓	✓	✓
LED přední světlomety - automatické světlomety s automatickým přepínáním dálkových světel - automatické nastavení sklonu světlometů		✓	-	-
Adaptivní LED přední světlomety - charakteristické LED Mustang pásky denního svícení - automatické světlomety s automatickým přepínáním neoslňujících dálkových světel - automatické nastavení sklonu světlometů		-	✓	✓
LED zadní světlomety v ikonickém vzhledu Mustang		✓	✓	✓
Dva klíče dálkového ovládání		✓	✓	✓
PaaK a E-Latch systém - telefon jako klíč pro odemykání/zamykání a spuštění vozu tlačítkem (PaaK) bez nutnosti používat tradiční klíč - inovativní elektronické zámky (E-Latch) pootevřou dveře stiskem tlačítka - 7místný kód pro vstup do vozu při absenci klíče (klávesnice umístěná na B sloupku)		✓	✓	✓
Bezdotykové elektrické ovládání (otevírání/zavírání) pátých dveří	standard pro Premium AWD, pro zadní pohon dostupné v sadě Technology	☐	✓ / ☐	✓
Přední a zadní okna - elektricky ovládaná s jednorázovým otvíráním/zavíráním a globálním ovládáním dálkovým ovladačem		✓	✓	✓
Dětské pojistky zadních dveří (elektricky ovládané z místa řidiče)		✓	✓	✓
Vnitřní zpětné zrcátko s automatickým zatmíváním		✓	✓	✓
Obvodový alarm se záložní baterií		✓	-	-
Obvodový alarm s prostorovým senzorem a záložní baterií		-	✓	✓
Klimatizace automatická dvouzónová včetně vnitřní recirkulace vzduchu. Obsahuje zadní výdechy.		✓	✓	✓
Tepelné čerpadlo		✓	✓	✓
Bezdrátové nabíjení pro kompatibilní mobilní telefony		✓	✓	✓
Elektronická parkovací brzda s funkcí Auto Hold		✓	✓	✓
Systém ovládání jízdy jedním pedálem (zrychlování/zpomalování)		✓	✓	✓

BEZPEČNOST

	Poznámka	MACH-E	MACH-E Premium	MACH-E GT
Funkce MyKey - možnost nastavení vybraných omezení pro jeden z klíčů dálkového ovládání		✓	✓	✓
Airbagy - 2x přední (řidič a spolujezdec), 1x kolenní airbag řidiče, 1x středový, 2x stropní a 2x boční pro obě řady sedadel		✓	✓	✓
Elektronický stabilizační systém ESC		✓	✓	✓

BEZPEČNOST

Poznámka	MACH-E	MACH-E Premium	MACH-E GT
Ford Co-Pilot360 - přední a zadní parkovací senzory - nouzové brzdění při couvání - 360stupňová kamera s rozděleným obrazem (+ostřikovač přední kamery) - vylepšený systém udržování v jízdním pruhu s detekcí okrajů vozovky - systém hlídání mrtvého úhlu se signalizací ve vnějších zpětných zrcátkách (BLIS) - varování před projíždějícími vozy při couvání z parkovacího místa (CTA) - inteligentní adaptivní tempomat - může upravit rychlost při detekci značky omezující rychlost nebo blížící se zatáčky, funkce vylepšeného aktivního udržování v jízdním pruhu a Stop & Go - možnost asistované jízdy bez držení volantu BlueCruise (předplatné na 90 dní zdarma od aktivace) - asistent vyhýbacího manévru - Pre-Collision Assist - snižuje riziko nehody s chodcem, cyklistou nebo jiným vozem - asistent pro křižovatky s detekcí protijedoucích vozů při pokusu o odbočení vlevo - automatická aktivace brzd po nárazu - systém sledování bdělosti řidiče - funkce rozpoznávání dopravních značek zákazu předjíždění a rychlostního omezení - upozornění na jízdu v protisměru na dálnici	✓	✓	✓
BlueCruise - technologie asistované jízdy bez držení volantu na vybraných úsecích dálnic a silnic (přístup po dobu životnosti vozu)	36 000	36 000	36 000

INTERIÉR

Poznámka	MACH-E	MACH-E Premium	MACH-E GT
Vinyl Sensico - komfortně tvarovaná přední sedadla - čalounění sedadel vinylem Sensico v černé Onyx s šedým prošíváním - vyhřívaná přední sedadla - manuální nastavení předních sedadel včetně nastavení výšky řidiče a spolujezdce - opěrky hlavy předních sedadel nastavitelné ve 2 směrech (nahoru/dolů)	✓	-	-
Perforovaný vinyl Sensico - komfortně tvarovaná vyhřívaná přední sedadla - čalounění sedadel perforovaným vinylem Sensico v černé Onyx s červeným prošíváním - elektricky nastavitelná přední sedadla v 10 směrech s pamětí nastavení pro řidiče včetně zpětných zrcátek, elektricky nastavitelná bederní opěrka řidiče a spolujezdce bez paměti - opěrky hlavy předních sedadel nastavitelné ve 2 směrech (nahoru/dolů)	☐	✓	-
Perforovaný velur Miko/vinyl Sensico - sportovně tvarovaná a vyhřívaná přední sedadla Ford Performance - kombinované čalounění sedadel (sedací část perforovaný velur Miko/zadní část vinyl Sensico) v šedé Performance s šedým prošíváním - elektricky nastavitelná přední sedadla v 10 směrech s pamětí nastavení pro řidiče včetně zpětných zrcátek, elektricky nastavitelná bederní opěrka řidiče a spolujezdce bez paměti - opěrky hlavy předních sedadel fixní (bez nastavení)	-	-	✓
Zadní sedadla dělená v poměru 60/40, sklopná do roviny	✓	✓	✓
ISOFIX úchyty krajních zadních sedadel pro dětské sedačky	✓	✓	✓
Mach-E prvky interiéru - multifunkční volant potažený vinylem Sensico - interiér s šedým prošíváním	✓	-	-
Mach-E Premium prvky interiéru - multifunkční volant potažený vinylem Sensico - interiér s červeným prošíváním - hliníkové pedály	-	✓	-
Mach-E GT prvky interiéru - multifunkční sportovní volant potažený vinylem Sensico - interiér s prošíváním Silver City - palubní deska a výplně dveří potažené prémiovým velurem	-	-	✓
Vyhřívaný volant	✓	✓	✓
Středová konzola s držáky nápojů, loketní opěrkou a úložnou přihrádkou	✓	✓	✓
Středová výklopná loketní opěrka s držáky nápojů zadních sedadel	✓	✓	✓
Černé lišty prahů předních dveří v designu Mustang	✓	✓	✓
Ambientní osvětlení interiéru LED diodami	-	✓	✓
Lampičky na čtení pro přední a zadní sedadla	✓	✓	✓
Osvětlení zadního zavazadlového prostoru	✓	✓	✓

INTERIÉR

	Poznámka	MACH-E	MACH-E Premium	MACH-E GT
USB konektor (2x pro první řadu sedadel a 2x pro druhou řadu sedadel)		✓	✓	✓
Elektrická zásuvka na 12 V (1x vpředu a 1x vzadu v zavazadlovém prostoru)		✓	✓	✓
Podlahové rohože přední a zadní		✓	✓	✓

EXTERIÉR

	Poznámka	MACH-E	MACH-E Premium	MACH-E GT
Metalický lak karoserie - unikátní - Molten Magenta	nelze pro Rally	✓	✓	✓
Mica lak karoserie		25 000	25 000	25 000
Metalický lak karoserie		25 000	25 000	25 000
Nemetalický / Metalický lak karoserie - unikátní		38 000	38 000	38 000
Mach-E exteriérová sada		✓	-	-
- spodní části dveří, nárazníků, lemy blatníků a prahy nelakované				
- přední maska s žebrováním po obvodu nelakovaná				
- emblém koně na zádi vozu				
Mach-E Premium exteriérová sada		-	✓	-
- spodní části dveří, nárazníků a prahy nelakované				
- přední maska s výplní po obvodu lakovaná v barvě černá lesklá				
- emblém koně na zádi vozu				
- červeně lakované brzdové třmeny Brembo				
Mach-E GT exteriérová sada		-	-	✓
- spodní části dveří, nárazníků a prahy lakované v barvě černá lesklá				
- lemy blatníků lakované v barvě karoserie				
- sportovní tvarování předního nárazníku a unikátní přední maska vozu se vzorem GT				
- emblém GT na zádi vozu				
- červeně lakované brzdové třmeny Brembo				
Vnější zpětná zrcátka - elektricky ovládaná s integrovanými blikáči, vyhřívána, černě lakovaná, elektricky sklopná s možností automatického sklopení při uzamčení vozidla		✓	✓	✓
- osvětlení nástupního prostoru s uvítací světelnou projekcí Mustang				
Zadní tmavě tónovaná skla Privacy		✓	✓	✓
Přední zavazadlový prostor - omyvatelný úložný prostor s výpustí		✓	✓	✓
Příprava pro tažné zařízení - částečná elektroinstalace (bez zásuvky), obsahuje systém stabilizace přívěsu pro prodloužený dojezd AWD	tažné zařízení a držáky na kolo nebo lyže je možné dokoupit z příslušenství	✓	✓	✓
Nabíjecí kabel pro nabíjení z wallboxů a veřejných nabíjecích stanic (typ 2/typ 2)		✓	✓	✓
Nabíjecí port pro nabíjení typ 2 / CCS2 - s příkonem až 11 kW (AC) / 150 kW (DC)		✓	✓	✓
Adaptivní odpružení MagneRide™		-	-	✓
- elektromagneticky řízené nastavení tuhosti tlumičů (úprava nastavení až 1000x za s)				
- automatické nastavení tlumičů pro plynulejší jízdu, lepší přilnavost a regulaci nežádoucího naklápění karoserie				
- nastavení podvozku nižší o 10 mm				
GT sportovní brzdová soustava: čtyřpístkové přední třmeny Brembo™ a 19" brzdové kotouče		-	-	✓

KOLA


	Poznámka	MACH-E	MACH-E Premium	MACH-E GT
19" kola z lehkých slitin s broušenou povrchovou úpravou, pneu 225/55 R19 XL103 Y		✓	-	-
19" kola z lehkých slitin, pneu 225/55 R19	pneu pro zadní pohon 99V BSW, pro AWD XL 103H	-	✓	-
19" kola z lehkých slitin v černém odstínu, pneu 225/55 R19		-	11 000	-
19" kola z lehkých slitin v bronzovém odstínu, pneu 225/55 R19	pneu 99V BSW	-	11 000	-
19" kola z lehkých slitin rally v šedé Carbonised	pouze pro Mach-E rally; celoroční pneu 235/55 R19	-	-	11 000

KOLA

	Poznámka	MACH-E	MACH-E Premium	MACH-E GT
20" kola z lehkých slitin, pneu 245/45 R20 (H)		-	-	✓
20" kola z lehkých slitin v bronzovém odstínu, pneu 245/45 R20 (H)	Dostupné v sadě Bronze	-	-	□
Sada na opravu pneumatik		✓	✓	✓
System monitorování tlaku v pneumatikách (TPMS)		✓	✓	✓

ZÁRUKY A SERVISNÍ SMLOUVY*

	Poznámka	MACH-E	MACH-E Premium	MACH-E GT
Prodloužená záruka FORD PROTECT 5 let / 100 000 km, na vysokonapěťový akumulátor a komponenty prodloužená záruka 8 let / 160 000 km vč. zajištění mobility až na 5 dní	dle skutečnosti, která nastane dříve	✓	✓	✓
Prodloužená záruka FORD PROTECT - 8 let / 160 000 km vč. zajištění mobility až na 5 dní	dle skutečnosti, která nastane dříve		22 000	
Servisní smlouva FORD SERVICE PLAN 2 pravidelné servisní prohlídky během 5 let	pravidelné servisní prohlídky předepsané výrobcem		10 060	
Servisní smlouva FORD SERVICE PLAN EXCLUSIVE 2 pravidelné servisní prohlídky během 5 let + spotřební díly 5 let / 100 000 km	pravidelné servisní prohlídky předepsané výrobcem + spotřební díly		21 200	

 * Pro bližší informace o podmínkách servisních smluv a jejich kompletní nabídce se obraťte na svého prodejce vozů Ford. Smluvní podmínky Ford Protect jsou ke stažení na www.ford.cz v sekci servis/záruky nebo jsou k dispozici u autorizovaných prodejců Ford.

Ke každému novému vozu: Asistenční služba Ford Assistance 12. Vždy, když přijedete na pravidelnou servisní prohlídku do autorizovaného servisu Ford se svým vozem Ford Mustang Mach-E, získáte nárok na poskytnutí asistenční služby kdekoli v Evropě až do další předepsané servisní údržby. A to buď na základě ujeté vzdálenosti nebo po uplynutí určité doby (omezeno skutečností, která nastane dříve). Podrobné informace o podmínkách Ford Assistance 12 si vyžádejte u svého autorizovaného partnera Ford.

PŘÍSLUŠENSTVÍ

Výběr z nabídky příslušenství	Obj. kód	MACH-E	MACH-E Premium	MACH-E GT
Přenosný dokovácí nabíjecí adaptér Lapp* (pro nabíjení z běžné zásuvky)	2732596		7 634	
Thule®* Základní střešní nosič - sada 2 příčníků vč. montážních a nosných patek Evo	2678170, 2678166, 2678168		10 771	
Cestovní paket pro Mach-E (organizér, opěrka hlavy, deflektory bočních oken, rohož)	2610841		8 627	
Odnímatelné tažné zařízení; vertikální zatížení 75 kg pro nosič kol, 30/60 kg pro tažení	2704652		21 908	
G3* Zavazadlový box GP, na tažné zařízení	2559660		14 014	
Atera* Zadní držák jízdního kola - pro 2 jízdní kola	2756542		14 854	
Návod k obsluze			1 500	

 *Záruka poskytovaná dodavatelem společnosti Ford. Podrobnější informace si vyžádejte u prodejce.

Uvedené ceny jsou doporučené prodejní a nezahrnují montáž. Více informací o kompletní nabídce příslušenství najdete na www.prislusenstvi-ford.cz. Příslušenství není součástí vozu do výroby. Pro konkrétní nabídku příslušenství se obraťte na svého autorizovaného prodejce vozů Ford.

Slad'te se se svým novým vozem originální kolekcí oblečení a doplňků Ford, která je dostupná v našem butiku [Ford Lifestyle Collection](#) nebo se můžete informovat u svého prodejce.

BARVY KAROSERIE



Molten Magenta
metalická



Černá Shadow
Mica



Běžová Terrain
metalická



Zelená Eruption
metalická



Bílá Star
unikátní metalická



Šedá Glacier
unikátní metalická



Modrá Velocity
unikátní metalická



Žlutá Grabber
unikátní nemetalická

KOLA



19"
kola z lehkých slitin
standardně pro Mach-E



19"
kola z lehkých slitin
standardně pro Premium



20"
kola z lehkých slitin
standardně pro GT



19"
z lehkých slitin
standardně pro rally



19"
kola z lehkých slitin v bronzovém
odstínu
výbava na přání pro Premium



19"
kola z lehkých slitin v černém odstínu
výbava na přání pro Premium



20"
kola z lehkých slitin
v sadě Bronze pro GT



19"
kola z lehkých slitin
výbava na přání pro rally

TECHNICKÉ ÚDAJE

ROZMĚRY

Vnější rozměry [mm]

Celková délka / GT / Rally	4 713 / 4 743 / 4749
Celková šířka bez zrcátek / se zrcátky	1 881 / 2 097
Celková výška (nenaloženo) / GT / Rally	1 624 / 1 613 / 1649
Rozvor náprav / Rally	2 984 / 2 983
Světlná výška / GT / Rally	147 / 130 / 148
Průměr otáčení [m] / GT / Rally	11,6 / 12,2 / 12,4

Vnitřní rozměry [mm]

Přední / zadní sedadla	Prostor v oblasti hlavy	987 / 971
	Prostor v oblasti hlavy s panoramatickou střechou	1 025 / 998
	Maximální prostor pro nohy	1 099 / 967
	Šířka v oblasti ramen	1 464 / 1 419
Objem zavazadlového prostoru (se sadou na opravu pneumatik) [l]	Objem zavazadlového prostoru (za 2. řadou) (ke krytu zavazadlového prostoru / naloženo po střechu)	402 / 519
	Objem zavazadlového prostoru (za 1. řadou / přední pod kapotou)	1345/ 73,6

 Měřeno metodou ISO 3832. Údaje závisí na modelu a výbavě.

TECHNICKÉ ÚDAJE POHONU


MACH-E RWD	Maximální točivý moment [Nm]	Pohon	Zrychlení 0-100 km/h letmý start [s]	Zrychlení 0-100 km/h stálý start [s]	Max. rychlost [km/h]	Provozní hmotnost celkem* [kg]	Max. přípustná hmotnost vozidla* [kg]	Max. hmotnost brzděného / nebrzděného přívěsu* [kg]	Max. zatížení na kouli tažného zařízení [kg]
72,6 kWh STANDARDNÍ DOJEZD	525	zadní	5,9	6,2	180	2 175	2 595	750	30
88 kWh PRODLOUŽENÝ DOJEZD	525	zadní	5,8	6,1	180	2 161	2 595	1 500 / 750	60
MACH-E AWD									
88 kWh PRODLOUŽENÝ DOJEZD	675	všech kol	4,5	4,8	180	2 245	2 695	1 500 / 750	60
MACH-E AWD GT									
91 kWh PRODLOUŽENÝ DOJEZD	950	všech kol	3,5	3,8	200	2 351	2 719	750	30
MACH-E AWD GT RALLY									
91 kWh PRODLOUŽENÝ DOJEZD	950	všech kol	3,6	3,9	200	2 354	2 719	750	30

 Všechny výše uvedené hodnoty jsou finální homologační údaje.

* Provozní hmotnost je hmotnost včetně všech provozních náplní s řidičem o hmotnosti 75 kg. Všechny uváděné hmotnosti platí pro vozidla v sériové výbavě. Maximální hmotnost přívěsu je hodnota, kterou se lze rozjet se při 12% stoupání na úrovni hladiny moře. Při tažení přívěsu se u všech modelů sníží výkon a zvýší spotřeba. Zatížení střešního nosiče je u všech modelů maximálně 75 kg, u vozů s panoramatickou střechou je to 65 kg.

TECHNICKÉ ÚDAJE AKUMULÁTORU

MACH-E RWD	Kapacita akumulátoru využitelná [kWh]	Dojezd [km]	Spotřeba [kWh/100 km]	Max. AC nabíjecí příkon [kW]	Max. DC nabíjecí příkon [kW]	Max. DC nabíjecí tempo [km/10 min]	Nabíjecí čas vysokorychlostní (10-80 %) [min]
72,6 kWh STANDARDNÍ DOJEZD	73	470	17,7	11	150	121	32
88 kWh PRODLOUŽENÝ DOJEZD	88	600	18,5	11	150	147	36
MACH-E AWD							
88 kWh PRODLOUŽENÝ DOJEZD	88	550	19,3	11	150	135	36
MACH-E AWD GT							
91 kWh PRODLOUŽENÝ DOJEZD	91	515	21,0	11	150	115	36
MACH-E AWD GT RALLY							
91 kWh PRODLOUŽENÝ DOJEZD	91	510	21,3	11	150	113	36

 Údaje o spotřebě elektřiny byly získány pomocí metodiky tzv. celosvětově harmonizovaného zkušebního postupu pro lehká vozidla (WLTP) zavedené nařízením (ES) č. 715/2007 a nařízením Komise (EU) 2017/1151 ve znění pozdějších předpisů. Pro testovací postupy a cykly však platí, že zjištěné hodnoty spotřeby se nevztahují na konkrétní jednotlivé vozidlo a musí být chápány výhradně jako směrné hodnoty umožňující srovnání mezi různými modely vozů a jejich výrobci. Výbava na přání nebo výbava z příslušenství může mít vliv na zvýšení hodnot spotřeby vozidla. Konkrétní spotřebu elektrické energie konkrétního vozu navíc neovlivňuje pouze účinnost využívání elektrické energie motorem, ale také jízdní styl a další netechnické faktory, jako např. aktuální jízdní podmínky, celkový jízdní výkon a údržba vozu. Pro bližší informace o spotřebě se obraťte na autorizovaného prodejce vozů Ford nebo na www.ford.cz. Spotřeba paliva 0 l/100 km, emise CO₂ 0 g/km pro všechny nabízené verze.

 Výše uvedené časy jsou indikativní. Rychlost nabíjení může záviset na aktuálním stavu akumulátoru, počáteční úrovni nabití akumulátoru a okolní teplotě. Rychlost se snižuje, jakmile se nabití blíží maximální kapacitě.

Pro zachování kondice akumulátoru doporučujeme využívat nabíjení pomocí střídavého proudu (AC úroveň 2). Nadměrné používání rychlého nabíjení stejnosměrným proudem (DC) může urychlit degradaci akumulátoru.

