



PRO™

MODERNIZOVANÝ E-TRANSIT PODVOZEK CENÍK

2-3místný (jednokabina)



ELEKTROMOBIL

Dojezd až 243 km v kombinovaném cyklu WLTP



VYUŽIJTE ÚROK 0,99 %

s financováním FORD CREDIT



PRODLOUŽENÁ ZÁRUKA

Ford Protect 5 let / 150 000 km vč. zajištění mobility až na 5 dní, na vysokonapěťový akumulátor a komponenty platí prodloužená záruka 8 let / 160 000 km

CENÍK

ZÁKLADNÍ CENY, INDIVIDUÁLNÍ NABÍDKU SI VYŽÁDEJTE U AUTORIZOVANÉHO PRODEJCE FORD.

E-TRANSIT PODVOZEK (ZADNÍ POHON)

Cena bez DPH
(Cena s DPH)

Rozvor	Akumulátor	Výkon	Dojezd dle WLTP (km)* (BASE / TREND 350 / TREND 425)	BASE 350	TREND 350	TREND 425
L3	68 kWh	184 k (135 kW)	243 / 243 / 237	1 489 300 (1 802 053)	1 532 300 (1 854 083)	1 578 700 (1 910 227)
	68 kWh	269 k (198 kW)	- / 243 / 237	-	1 596 000 (1 931 160)	1 642 500 (1 987 425)
L4	68 kWh	184 k (135 kW)	242 / 242 / 236	1 509 300 (1 826 253)	1 552 300 (1 878 283)	1 598 700 (1 934 427)
	68 kWh	269 k (198 kW)	- / 242 / 236	-	1 616 000 (1 955 360)	1 662 500 (2 011 625)

i *Dojezd je uveden pro provedení s příplatkovým valníkem dle WLTP v kombinovaném režimu.

L3 - dlouhý rozvor, L4 - dlouhý rozvor, delší převis vzadu. Standardně 3místný vůz, volitelně 2místný vůz.

Verze 350 - vůz kategorie N1 s max. přípustnou hmotností 3 500 kg, verze 425 - vůz kategorie N2 s max. přípustnou hmotností 4 250 kg.

Verze HDT (Heavy Duty Truck) E-Transit - emisní norma kategorie HDT s maximální čelní plochou přestavby 8 m². Pro registraci vozu je nutné splnit požadavky na referenční hmotnost 2380 kg a velikost přestavby dané zvolenou normou. Za splnění požadovaných homologačních podmínek je zodpovědný kupující společně s úpravcem vozu.

Vůz je vybaven automatickou převodovkou.

Všechny ceny uvedeny v Kč. Vydáno 25. 3. 2024. Ceny platné od 26. 3. 2024. Technická data nejsou finálně homologovaná.

Ford Credit úvěr 0,99 %, nabídka je platná pro právnické osoby a podnikatele do 30.6.2024. Akontace od 50 %, délka financování 24 měsíců. Tato nabídka je pouze indikativní, není návrhem na uzavření smlouvy a nelze z ní proto dovozovat povinnost společnosti uskutečnit jakékoli transakce. Případné uzavření smlouvy nebo uskutečnění transakce je vázáno na získání potřebných interních schválení v rámci společnosti a na podepsání příslušné smluvní dokumentace.

PŘEHLED VÝBAVOVÝCH STUPŇŮ

Base

Hlavní prvky standardní výbavy:

- SYNC 4 s 12" dotykovým displejem, rádio DAB/DAB+, bezdrátové připojení funkcí Android Auto a Apple CarPlay
- Vestavěný modem 5G umožňující vzdálené ovládání vozu
- Systém Pre-Collision Assist - snižuje riziko nehody s chodcem, cyklistou nebo jiným vozem
- Tempomat
- Asistent pro jízdu v pruzích - varování před opuštěním jízdního pruhu včetně systému pro automatické navrácení do jízdního pruhu
- Funkce rozpoznávání dopravních značek
- Sledování bdělosti řidiče
- Přední parkovací senzory
- Zadní parkovací kamera
- Vyhřívání čelního skla
- Kontrola hladiny kapaliny ostřikovače
- Elektricky ovládaná a vyhřívána vnější zrcátka
- Halogenové světlomety
- Automatické přepínání dálkových světlometů
- Přední a zadní mlhové světlomety

- Masky chladiče s 3 žebry v černo-modrém designu s chromovanou obvodovou lištou a dobíjecím portem
- 6m nabíjecí kabel pro nabíjení z wallboxů a veřejných nabíjecích stanic (Režim 3/Typ 2) - 3fázový, 32 A
- Startovací tlačítko
- Startování na dálku a možnost přednastavení teploty kabiny
- Elektronická parkovací brzda
- Otočný volič převodovky E-Shifter s režimem L (Low) pro intenzivnější rekuperační brzdění
- Volitelné jízdní režimy (Normální, EKO a Kluzký povrch)
- Automatická klimatizace vpředu
- Elektricky ovládaná přední okna
- Vyhřívání volantu
- Vyhřívání sedadla řidiče a polovina dvojsedadla spolujezdce
- Sedadlo řidiče nastavitelné v 8 směrech s bederní opěrkou, dvojsedadlo spolujezdce se sklápěcí stolkem
- 11 kW palubní nabíječka
- 16" ocelová kola



Trend

Navíc oproti výbavě Base:

- Celoplošné kryty kol
- Uzamykatelná přihrádka spolujezdce
- Sedadlo řidiče nastavitelné v 8 směrech s loketní a bederní opěrkou

Dále pouze pro verzi 425:

- Inteligentní adaptivní tempomat s funkcí udržování uprostřed jízdního pruhu a funkcí Stop & Go
- Hlídkání mrtvého úhlu se signalizací ve vnějších zpětných zrcátkách (BLIS)
- Vestavěný navigační systém s online cloudovým připojením
- Elektricky sklápěcí vnější zrcátka





MOTOR A DOJEZD

Elektromotor vozu E-Transit je umístěn mezi zadními koly a generuje točivý moment 430 Nm. K dispozici jsou dvě verze výkonu: 135 kW (184 k) a 198 kW (269 k). Všechny verze vozu E-Transit jsou vybaveny zadním pohonem pro maximální trakci plně zatíženého vozu.

E-Transit využívá 400V 68 kWh akumulátor a nabízí dojezd až 243 km* dle kombinovaného cyklu WLTP.

WLTP testovací cyklus umožňuje srovnání mezi různými modely vozů a jejich výrobci, avšak nepokrývá rozmanitý způsob úprav a využití užitkového vozu. Konzultujte s autorizovaným prodejcem Ford přibližný dojezd při vašem typickém využití vozu. WLTP cyklus je testován při zhruba 30% využití nosnosti vozu a při venkovní teplotě 23 °C. Jak zatížení vozu, tak okolní teplota představují pro reálný dojezd důležitou roli. E-Transit je ideální pro zákazníky s denním nájezdem do cca 160 km.

CHYTRÉ TECHNOLOGIE

Abyste ze svého E-Transitu získali to nejlepší, je vybaven chytrými technologiemi, mezi které patří např. standardní chytrý ukazatel dojezdu, jízdní režimy pro efektivitu v různých situacích či možnost přednastavení teploty kabiny a akumulátoru v době, kdy se vůz nabíjí. V kabině se nachází zásuvka, díky které můžete využít až 2,3 kW energie přímo z 68 kWh akumulátoru. Využití energie je monitorováno na dotykové obrazovce a lze jej nastavit tak, aby byl zachován dostatečný dojezd.



SNADNÉ NABÍJENÍ

E-Transit je vybaven 11kW palubní nabíječkou, pomocí které lze E-Transit nabít z 0-100 % za cca 8 hodin (wallbox 11 kW / 3x16 A). Pro občasná nabíjení na delších cestách je dostupné nabíjení stejnosměrným proudem, které umožňuje nabíjet příkonem až 115 kW, z 15-80 % za 34 minut**. Váš E-Transit bude připraven k práci vždy, když jste vy.

PŘEVOZ NÁKLADU

E-Transit nabízí vysokou míru praktičnosti typickou pro užitkové vozy Ford s mimořádnou nosností. E-Transit podvozek je skvělou volbou pro individuální přestavby podle požadavků zákazníků, nebo může být na přání vybaven hliníkovým eloxovaným valníkem se sklopnými bočnicemi, mříží oddělující kabinu a valník a vnitřní délkou ložné plochy až 4 235 mm.



i *Měřeno metodikou WLTP (Worldwide Harmonised Light Vehicle Test Procedure). Dojezd vozu ovlivňuje nejen stáří akumulátoru, ale také netechnické faktory, jako např. jízdní styl, aktuální jízdní podmínky a údržba vozu. WLTP cyklus je testován při zhruba 30% využití nosnosti vozu a při venkovní teplotě 23 °C. Technická data nejsou finálně homologovaná.


**Pro zachování kondice akumulátoru doporučujeme využívat nabíjení pomocí střídavého proudu (AC úroveň 2). Nadměrné používání rychlého nabíjení stejnosměrným proudem (DC) může urychlit degradaci akumulátoru.

Obrázky představují ilustrační vyobrazení vozu.

E-TRANSIT JE ONLINE, STEJNĚ JAKO VY


Aplikace FordPass Pro a vestavěný modem ve voze vám přináší řadu bezplatných* funkcí, které vám usnadní jeho každodenní používání.

Ovládejte vůz z telefonu. Ať jste kdekoliv.

 Odemkněte / zamkněte a nastartujte vůz na dálku

Objevte další funkce:

 Informace o vozidle a jeho aktuálním stavu

 Plánování a správa nabíjení akumulátoru

 Lokalizátor flotily na mapě

 Digitální návod k obsluze

* Bezplatné období je nabízeno na omezenou dobu. Veškeré podmínky používání aplikace FordPass Pro naleznete na ford.cz. Aplikace je dostupná v českém jazyce.

 FordPass Pro

STANDARDNÍ VÝBAVA A VÝBAVA NA PŘÁNÍ

SADY TECHNOLOGY

standardní výbava, — nelze objednat, lze objednat jako součást zvýhodněné sady či jiné výbavy
Cena bez DPH / (Cena s DPH)

	Obj. kód	BASE	TREND
SADA TECHNOLOGY			
<ul style="list-style-type: none"> - Systém Pre-Collision Assist - snižuje riziko nehody s chodcem, cyklistou (10 km/h - 80 km/h) nebo jiným vozem (do maximální rychlosti vozu), výstraha v případě hrozícího nebezpečí, autonomní nouzové brzdění a asistent pro křižovatky s detekcí protijedoucích vozů při pokusu o odbočení vlevo - Tempomat - Asistent pro jízdu v pruzích - varování před opuštěním jízdního pruhu včetně systému pro automatické navrácení do jízdního pruhu - Funkce rozpoznávání dopravních značek omezujících rychlost - Sledování bdělosti řidiče - Přední parkovací senzory - Zadní parkovací kamera - Přední mlhové světlomety <p>Pozn.: nelze pro verze 425</p>		<input checked="" type="checkbox"/>	<input checked="" type="checkbox"/> / -
SADA TECHNOLOGY PREMIUM			
<ul style="list-style-type: none"> navíc oproti Sadě Technology - Inteligentní adaptivní tempomat s funkcí udržování uprostřed jízdního pruhu a funkcí Stop & Go - Elektricky sklopná vnější zrcátka - Hlídní mrtvého úhlu se signalizací ve vnějších zpětných zrcátkách (BLIS) - Vestavěný navigační systém s online cloudovým připojením, rozšířený o aktuální informace o dopravě a bodech zájmu (předplatné Connected Nav je zdarma na 1 rok od počátku záruky vozu, po vypršení zkušební verze budou některé funkce zpoplatněny) <p>Pozn.: standardně pro verze 425, Sadu Technology Premium jde zvolit i v kombinaci s dlouhými rameny zrcátek BSDBD, ale je nutné do objednávky přidat pouze el. ovládaná a vyhřívaná zrcátka BSHDJ (ve voze tak nebude funkce sklápění zrcátek)</p>	DBCAT	30 000 (36 300)	<input checked="" type="checkbox"/> / 30 000 (36 300)

AUDIOSYSTÉMY A KONEKTIVITA

	BASE	TREND
Ford PassConnect <ul style="list-style-type: none"> - vestavěný modem s připojením 5G - vzdálené ovládání vozidla pomocí mobilní aplikace FordPass - online aktualizace softwaru vozidla (OTA) včetně mapových podkladů (pouze v kombinaci s vestavěným navigačním systémem) - možnost rozšířené konektivity díky předplatným FordPass (např. služba pomoci při odcizení vozidla Ford Secure, dopravní informace Local Hazard Information a další) 	<input checked="" type="checkbox"/>	<input checked="" type="checkbox"/>
Systém SYNC 4 s 12" dotykovým displejem - autorádio DAB/DAB+, konverzační rozpoznávání hlasu (v českém jazyce) a bezdrátové připojení funkcí Android Auto/Apple CarPlay, vstup USB, Bluetooth, 4 reproduktory, ovládání rádia na volantu	<input checked="" type="checkbox"/>	<input checked="" type="checkbox"/>

FUNKČNÍ VÝBAVA

	Obj. kód	BASE	TREND
Automatická klimatizace vpředu		✓	✓
Samostatná baterie H7 AGM 80 Ah; standardně pro 350		✓	✓ / -
Zdvojená baterie H7 AGM 80 Ah; standardně pro verze 425	HTAAC	3 000 (3 630)	✓ / 3 000 (3 630)
Zdvojená baterie H8 AGM 95 Ah; cena před lomítkem pro 350, cena za lomítkem pro 425	HTAAZ	7 200 (8 712)	7 200 / 4 200 (8 712) / (5 082)
Halogenové světlomety		✓	✓
Denní svícení		✓	✓
Automatické přepínání dálkových světlometů		✓	✓
Mlhové světlomety vpředu a vzadu		✓	✓
Bixenonové světlomety s LED denním svícením a statickými odbočovacími světly	JBBAC	-	16 000 (19 360)
Odbočovací světla statická	JBDAR	2 500 (3 025)	2 500 (3 025)
Digitální tachograf, nutno kombinovat se zdvojenou baterií, není zahrnuta kalibrace a návod k obsluze; standardně pro 425	HDKAD	19 000 (22 990)	✓ / 19 000 (22 990)
Startovací tlačítko		✓	✓
Systém KeyFree - vstup do vozu a startování bez použití klíče	CBGAL	7 500 (9 075)	7 500 (9 075)
Startování na dálku a možnost přednastavení teploty		✓	✓
Funkce My Key - možnost nastavení vybraných omezení pro jeden z klíčů dálkového ovládání		✓	✓
Centrální zamykání s dálkovým ovládáním		✓	✓
Dvojitě zamykání, zapouzdřené zámky	CBAAM	2 500 (3 025)	2 500 (3 025)
Automatické zamykání po rozjezdu		✓	✓
Jeden sklopný klíč, jeden s pevným dřikem bez dálkového ovládání		✓	✓
Dva sklopné klíče s dálkovým ovládáním centrálního zamykání	CBFAJ	-	500 (605)
Konfigurovatelné zamykání 1		✓	✓
Konfigurovatelné zamykání 3	CB4AD	2 500 (3 025)	-
Konfigurovatelné zamykání 7	CB4AH	900 (1 089)	-
Obvodový alarm	HNAAD	7 000 (8 470)	7 000 (8 470)
Volitelné jízdní režimy (Normální / EKO / Kluzký povrch)		✓	✓
Otočný volič převodovky E-Shift s režimem L (Low) pro intenzivnější rekuperační brzdění		✓	✓
Funkce řízení zrychlení	C7JAB	1 400 (1 694)	1 400 (1 694)
Omezovač rychlosti na 90 km/h; standardně jen pro 425		-	✓ / -
Omezovač rychlosti na 130 km/h; standardně jen pro 350		✓	✓ / -
6m nabíjecí kabel pro nabíjení z wallboxů a veřejných nabíjecích stanic (Režim 3 / Typ 2) - 3fázový, 32 A		✓	✓

FUNKČNÍ VÝBAVA

	Obj. kód	BASE	TREND
12,5m nabíjecí kabel pro nabíjení z wallboxů a veřejných nabíjecích stanic (Režim 3 / Typ 2) - 3fázový, 32 A (nahrazuje standardní nabíjecí kabel)	HTSAH	2 600 (3 146)	2 600 (3 146)
Nabíjecí kabel pro nabíjení z domácí zásuvky 230 V (Režim 2) (nahrazuje standardní nabíjecí kabel)	HTSAB	3 500 (4 235)	3 500 (4 235)
Bez nabíjecího kabelu	HTSAE	0	0

BEZPEČNOST

	Obj. kód	BASE	TREND
Airbag řidiče		✓	✓
Airbag spolujezdce, vypínatelný	CPHAB	5 000 (6 050)	5 000 (6 050)
Elektronický stabilizační systém ESP - vč. ABS, ochrany proti převrácení, nouzového brzdového asistenta, asistenta pro rozjezd do svahu, trakční kontroly, automatických varovných světel při nouzovém brzdění a systému ochrany proti bočnímu větru		✓	✓
Upozornění na nezapnuté bezpečnostní pásy řidiče a spolujezdce		✓	✓

INTERIÉR

	Obj. kód	BASE	TREND
Podélně a výškově nastavitelný a vyhřívaný volant ve vinylu Sensico		✓	✓
8" barevný displej palubního počítače, digitálně-analogový přístrojový štít		✓	✓
Elektronická parkovací brzda		✓	✓
Stropní konzole vpředu		✓	✓
Zavíratelná schránka před spolujezdcem		✓	-
Uzamykatelná schránka před spolujezdcem		-	✓
Zásuvka 230 V/400 W; pro 350 obsahuje navíc zdvojenou baterii H7 AGM 80 Ah Pozn.: cena před lomítkem pro 350, cena za lomítkem pro 425	J3EAC	7 200 (8 712)	7 200 / 4 200 (8 712) (5 082)
Palubní napájení Pro Power Onboard 2,3 kW - 230V zásuvka v kabině řidiče; nutno kombinovat se zdvojenou baterií	J3EAJ	33 000 (39 930)	33 000 (39 930)
Kuřácká sada	B5AAB	600 (726)	600 (726)

Sady sedadel s dvojsedadlem spolujezdce

	Obj. kód	BASE	TREND
Sada sedadel 12A Tmavé látkové potahy, sedadlo řidiče nastavitelné v 8 směrech s bederní opěrkou, vyhřívané sedadlo řidiče a polovina dvojsedadla spolujezdce, dvojsedadlo spolujezdce se sklopným stolkem		✓	-
Sada sedadel 17A Tmavé látkové potahy, sedadlo řidiče nastavitelné v 8 směrech s bederní opěrkou, vyhřívané sedadlo řidiče a polovina dvojsedadla spolujezdce, dvojsedadlo spolujezdce se sklopným stolkem, čelní airbag spolujezdce, stropní a boční airbagy vpředu	BVFBF	10 500 (12 705)	-
Sada sedadel 8A Tmavé látkové potahy, sedadlo řidiče nastavitelné v 8 směrech s loketní a bederní opěrkou, vyhřívané sedadlo řidiče a polovina dvojsedadla spolujezdce, dvojsedadlo spolujezdce se sklopným stolkem		-	✓
Sada sedadel 3A Tmavé látkové potahy, sedadlo řidiče elektricky nastavitelné v 10 směrech s loketní a bederní opěrkou, vyhřívané sedadlo řidiče a polovina dvojsedadla spolujezdce, dvojsedadlo spolujezdce se sklopným stolkem, čelní airbag spolujezdce, stropní a boční airbagy vpředu	BVFBA	-	20 000 (24 200)

Sady sedadel s jednosedadlem spolujezdce	Obj. kód	BASE	TREND
Sada sedadel 4 Tmavé látkové potahy, sedadlo řidiče nastavitelné v 8 směrech s bederní opěrkou, vyhřívané sedadlo řidiče a sedadlo spolujezdce, samostatné sedadlo spolujezdce nastavitelné v 8 směrech, čelní airbag spolujezdce	BVFAE	4 000 (4 840)	-
Sada sedadel 5 Tmavé látkové potahy, sedadlo řidiče nastavitelné v 8 směrech s bederní opěrkou, vyhřívané sedadlo řidiče a sedadlo spolujezdce, samostatné sedadlo spolujezdce nastavitelné v 8 směrech, čelní airbag spolujezdce, stropní a boční airbagy vpředu	BVFAF	12 000 (14 520)	-
Sada sedadel 7 Tmavé látkové potahy, sedadlo řidiče nastavitelné v 8 směrech s loketní a bederní opěrkou, vyhřívané sedadlo řidiče a sedadlo spolujezdce, samostatné sedadlo spolujezdce nastavitelné v 8 směrech s loketní a bederní opěrkou, čelní airbag spolujezdce	BVFAH	-	6 000 (7 260)
Sada sedadel 2 Tmavé látkové potahy, sedadlo řidiče elektricky nastavitelné v 10 směrech s loketní a bederní opěrkou, vyhřívané sedadlo řidiče a sedadlo spolujezdce, samostatné sedadlo spolujezdce nastavitelné v 8 směrech s loketní a bederní opěrkou, čelní airbag spolujezdce, stropní a boční airbagy vpředu	BVFAC	-	30 000 (36 300)

EXTERIÉR

	Obj. kód	BASE	TREND
Maska chladiče s 3 žebry v černo-modrém designu s chromovanou obvodovou lištou a dobíjecím portem		<input checked="" type="checkbox"/>	<input checked="" type="checkbox"/>
Nízká střecha		<input checked="" type="checkbox"/>	<input checked="" type="checkbox"/>
Vyhřívané čelní sklo, kontrola hladiny kapaliny ostřikovače		<input checked="" type="checkbox"/>	<input checked="" type="checkbox"/>
Elektricky ovládaná okna vpředu, okno řidiče s jednodotykovým otevřením/zavřením		<input checked="" type="checkbox"/>	<input checked="" type="checkbox"/>
Tónovaná skla		<input checked="" type="checkbox"/>	<input checked="" type="checkbox"/>
Elektricky ovládaná a vyhřívaná vnější zrcátka		<input checked="" type="checkbox"/>	<input checked="" type="checkbox"/>
Elektricky ovládaná, sklopná a vyhřívaná vnější zrcátka; nelze kombinovat s dlouhými rameny zrcátek, standardně pro 425, na přání dostupné v Sadě Technology Premium		<input type="checkbox"/>	<input checked="" type="checkbox"/> / <input type="checkbox"/>
Krátká ramena zrcátek		<input checked="" type="checkbox"/>	<input checked="" type="checkbox"/>
Dlouhá ramena zrcátek; nelze kombinovat se sklopnými zrcátky	BSDBD	1 000 (1 210)	1 000 (1 210)
Zesílená přední náprava		<input checked="" type="checkbox"/>	<input checked="" type="checkbox"/>
Hliníkový eloxovaný valník bez sloupků v rozích, sklopné bočnice, široký, s mříží mezi kabinou a valníkem	A9CAX	103 400 (125 114)	103 400 (125 114)
Lapače nečistot vpředu	A3EAB	500 (605)	500 (605)
Nemetalický lak karoserie (dostupné barvy vyobrazeny ke konci ceníku)		0	0
Metalický lak a speciální nemetalický lak karoserie (dostupné barvy vyobrazeny na konci ceníku)		19 800 (23 958)	19 800 (23 958)
Speciální nemetalické lakování SVO (více informací o dostupných barvách u autorizovaného prodejce Ford)		20 000 (24 200)	20 000 (24 200)
Speciální metalické lakování SVO (více informací o dostupných barvách u autorizovaného prodejce Ford)		25 000 (30 250)	25 000 (30 250)

KOLA


	Obj. kód	BASE	TREND
Ocelová kola 6.5x16", pneumatiky o rozměru 235/65 R16		✓	✓
Celoplošné kryty kol		-	✓
Rezervní ocelové kolo	D17AD	4 400 (5 324)	4 400 (5 324)
Bez rezervního kola, zvedáku, sady nářadí, se sadou na opravu pneumatik		✓	✓
Monitoring tlaku v pneumatikách		✓	✓

SVO VÝBAVA

	Obj. kód	BASE	TREND
Digitální spínače přídavného vybavení umožňující připojit a ovládat zařízení pomocí hardwaru Ford; nelze kombinovat s 230V zásuvkou	JRSAB	9 000 (10 890)	9 000 (10 890)

ZÁRUKY A SERVISNÍ SMLOUVY

	BASE	TREND
Prodloužená záruka FORD PROTECT, 5 let / 150 000 km (dle skutečnosti, která nastane dříve) vč. zajištění mobility až na 5 dní, na vysokonapěťový akumulátor a komponenty platí prodloužená záruka 8 let / 160 000 km (dle skutečnosti, která nastane dříve).	✓	✓
Prodloužená záruka FORD PROTECT, 8 let / 160 000 km (dle skutečnosti, která nastane dříve) vč. zajištění mobility až na 5 dní	8 200 (9 922)	8 200 (9 922)
Servisní smlouva FORD SERVICE PLAN - 3 pravidelné plnohodnotné servisní prohlídky během 3 let (pozn.: pravidelné servisní prohlídky předepsané výrobcem)	5 900 (7 139)	5 900 (7 139)
Servisní smlouva FORD SERVICE PLAN - 5 pravidelných plnohodnotných servisních prohlídek během 5 let (pozn.: pravidelné servisní prohlídky předepsané výrobcem)	9 800 (11 858)	9 800 (11 858)

 Výše uvedené ceny zahrnují vybavení dle předpisů platných v ČR. Vyhrazujeme si právo změny cen a specifikace vozů bez předchozího upozornění. Podrobné informace o vozech, jejich vybavení a příslušenství vám poskytne autorizovaný partner Ford. Pro bližší informace o podmínkách servisních smluv a jejich kompletní nabídce se obraťte na svého prodejce vozů Ford. Projevte vašeň pro značku Ford a objednejte si kolekci oblečení a doplňků na našich stránkách [Ford Lifestyle Collection](#) nebo se můžete informovat u svého prodejce.

TECHNICKÉ ÚDAJE

ROZMĚRY (MM)

	L3 H1	L4 H1
Celková délka	6 022	6 579
Celková šířka vč. zrcátek (krátká ramena/ dlouhá ramena)	2 474 / 2 746	2 474 / 2 746
Celková šířka se sklopenými zpětnými zrcátky (krátká ramena/dlouhá ramena)	2 112 / 2 119	2 112 / 2 119
Celková šířka bez vnějších zpětných zrcátek a valníku	2 052	2 052
Celková výška (maximální)	2 257	2 257
Přední převis	1 023	1 023
Rozvor	3 954	3 954
Zadní převis	1 045	1 602
Výška podlahy/rámu podvozku	760	777
Vzdálenost zadní části kabiny od středu přední nápravy	1 407	1 407
Vzdálenost zadní části kabiny od středu zadní nápravy	2 547	2 547
Rozchod zadních kol (standardní)	1 743	1 743

Rozměry valníku (mm) *

Celková délka vozu (vč. valníku)	6 204	6 797
Celková šířka vozu (vč. valníku) bez vnějších zrcátek	2 098	2 098
Vnitřní šířka ložné plochy	2 038	2 038
Vnitřní délka ložné plochy	3 645	4 235

i L3 = dlouhý rozvor, L4 = dlouhý rozvor, delší převis vzadu. Veškeré rozměry jsou závislé na výrobních tolerancích, vztahují se na modely s minimálními specifikacemi a nezahrnují další vybavení. *Poznámka: Pro tyto rozměry platí výrobní tolerance +/- 50 mm. Při montáži nástaveb a prvků výbavy na přání musí být dodrženy požadavky uvedené v Příručce pro úpravy vozů Ford Transit (BEMM).

HMOTNOSTI (KG)

Verze 350	L3 H1 bez valníku	L3 H1 s valníkem	L4 H1 bez valníku	L4 H1 s valníkem
Max. hrubá nosnost (bez řidiče)	1 280 - 1 279	940 - 939	1 263 - 1 262	881 - 880
Min. pohotovostní hmotnost (bez řidiče)	2 220 - 2 221	2 560 - 2 561	2 237 - 2 238	2 619 - 2 620

Verze 425	L3 H1 bez valníku	L3 H1 s valníkem	L4 H1 bez valníku	L4 H1 s valníkem
Max. hrubá nosnost (bez řidiče)	2 007	1 667	1 990	1 608
Min. pohotovostní hmotnost (bez řidiče)	2 243	2 583	2 260	2 642

i Pohotovostní hmotnost je hmotnost vozidla se standardní výbavou, včetně provozních kapalin, ale bez řidiče (75 kg), posádky a nákladu. Hrubá nosnost je rozdíl mezi přípustnou hmotností vozidla a pohotovostní hmotností. Veškeré uvedené hmotnosti jsou orientační a podléhají výrobním tolerancím. Pokud máte v plánu naložit vaše vozidlo k hranici maximální nosnosti, doporučujeme před výpočtem přidat rezervu 5 % k hodnotě pohotovostní hmotnosti, abyste snížili riziko přetížení. Změny uvedených hmotností vyhrazeny. **Pokud jsou pro vás hmotnosti stěžejním parametrem, kontaktujte prosím autorizovaného prodejce Ford.** Je zodpovědností provozovatele vozidla, aby zajistil, že jeho vozidlo bude právně vyhovovat požadavkům silniční dopravy.

Technická data nejsou finálně homologovaná.

NABÍJENÍ

AC nabíjení (střídavým proudem) 0-100 % (hodiny)

Wallbox (11,0 kW/3x16 A)	8,1
Wallbox (7,4 kW/1x32 A)	11,5
Průmyslová zásuvka (4,6 kW/1x20 A)	21,8

DC nabíjení (stejnoseměrným proudem) 15-80 % (minuty)

DC nabíjení 115 kW	34
--------------------	----



Výše uvedené časy nabíjení jsou indikativní. Rychlost nabíjení může záviset na aktuálním stavu akumulátoru, počáteční úrovni nabití akumulátoru a okolní teplotě. Rychlost se snižuje, jakmile se nabití blíží maximální kapacitě. Pro zachování kondice akumulátoru doporučujeme využívat nabíjení pomocí střídavého proudu (AC úrovně 2). Nadměrné používání rychlého nabíjení stejnosměrným proudem (DC) může urychlit degradaci akumulátoru. Změny vyhrazeny.

BARVY KAROSERIE



Bílá Frozen
nemetická



Červená Race
nemetická




Modrá Blazer
nemetická



Šedá Matter
speciální nemetická




Modrá Metallic
metalická



Šedá Magnetic
metalická



Stříbrná Moondust
metalická



Černá Agate
metalická

